



Cabina TM: Cómoda (estrecha, larga, de altura normal), 2 literas.

Caja Tipmatic con retardador

Indicador digital carga de los ejes

Airbag

Cabina ECER-29

TGS 18.480 BLS 4x2



Red de Venta y Postventa en todo Chile

Wintata

Iquique

Autosummit

Calama - Antofagasta

Carmona y Cia.

Copiapó - La Serena

Alameda

Rancagua

Zentrum

Santiago Norte
Valparaíso
Talca

Salazar Israel

Temuco

DIFOR

Los Angeles - Concepción
Puerto Montt

www.manchile.cl

Servicio de atención al cliente: **6007127000**

Motor

Modelo	MAN D2676 LFAY - Euro 6
Potencia (CV) / Torque (Nm)	470CV (2.400Nm) - 480CV (2.450Nm)
Cilindros / Cilindrada (cc)	6 en línea / 12.419
Sistema de inyección	Common rail

Transmisión

Modelo	MAN TipMatic 12.26 DD
Tipo	Automatizada con mando en columna de dirección
Marchas / Relación	12 velocidades + 2 rev / 16,69 (16,69 : 1,00)
Embrague	1 disco 430mm
Toma de fuerza de origen	No

Ejes

Ejes delanteros	Acodado, no propulsados
Capacidad (Kg)	7.500
Ejes traseros	Rectos, Hipoide, traccional
Capacidad (Kg)	13.000
Bloqueo de diferencial	Sí, ejes traseros
Reducción	2,53

Suspensión

Delantera	Ballesta parabólica de 1 hojas + amortiguador + barra estabilizadora
Capacidad (Kg)	7.500
Trasera	Neumática + amortiguador + barra estabilizadora
Capacidad (Kg)	13.000

Frenos

Tipo	Disco en todos los ejes + ABS + EBS
Freno motor	MAN EVBec
Retardador	Eco Cool, en función de la velocidad, regulable,

Depósito de combustible / Adblue (L)

Combustible: Material / Capacidad	Aluminio / 460 + 580 L
Adblue	60 L

Llantas y neumáticos

Neumático	295/ 80R22,5
Llanta	Aluminio, 10 agujeros de 9x22,5

Sistema eléctrico

Baterías	2 Baterías , 12V, 180Ah.
Alternador	28V / 120A / 3360W

Seguridad y sistemas de asistencia

Airbag	Sí
Cabina certificación ECER-29	Sí
Programa electrónico de estabilidad (ESP)	Sí
Sistema de antideslizamiento (ASR)	Sí
Adaptative Cruise Control (ACC)	Sí
Emergency Brake Assist (EBA)	Sí
Line Guard System (LGS)	Sí

Equipamiento, descanso y confort


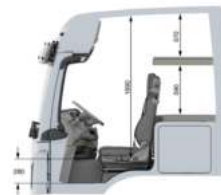
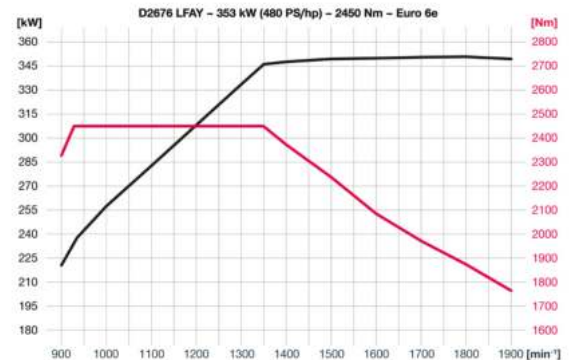
Radio	Pantalla HD de 7" con smart select
Aire acondicionado	Sí
Asiento conductor	Suspensión neumática
Volante	Multifuncional, ajustable, posición de estacionamiento y bloqueo
Cierre centralizado	Sí
Espejos	Eléctricos, calefactados
Panel de instrumentos	Pantalla color de 5" con computador abordo
Suspensión cabina	Neumática
Iluminación	Halógena tipo H7

Capacidades y pesos (kg)

	Eje delantero	Eje trasero	Total
Capacidad técnica	7.500	13.000	20.500
Tara	5.384	2.406	7.790
Cap. de carga	2.116	10.594	12.710

Los pesos pueden variar dependiendo de la configuración del vehículo.

Tara *(+/-5%) Incluye conductor, herramientas, estanque de combustible y Adblue al 100%



* Garantía 1 año sin límite de kilometraje, 2 años garantía solo por cadena cinemática.

(1) Nota: Estas especificaciones y equipamientos están sujetos a cambios sin previo aviso. Imágenes solo ilustrativas.

Red de Venta y Postventa en todo Chile

Wintata Iquique	Autosummit Calama - Antofagasta	Carmona y Cía. Copiapó - La Serena	Alameda Rancagua	Zentrum Santiago Norte Valparaíso Talca	Salazar Israel Temuco	DIFOR Los Angeles - Concepción Puerto Montt
---------------------------	---	--	----------------------------	---	---------------------------------	--